

## Modul-Hilfsrahmen

Unabhängige Montage  
Leichter Hilfsrahmen  
Torsionssteifer

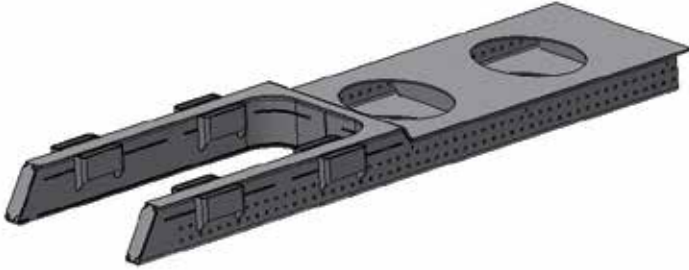
**Anwendungsbereich** Der Modul-Hilfsrahmen kann fertig verzinkt auf jedes Fahrzeug aufgebaut werden. Durch sein Lochraster wird er komplett mit dem Fahrzeugchassis und der Brücke verschraubt. Zusätzliche Anbauteile wie Kotflügel, Werkzeugkisten usw. können auch flexibel an den Hilfsrahmen montiert werden.

Diese Hilfsrahmen-Module sind für Frontkräne bis MDyn 300 kNm und Heckkräne bis MDyn 250 kNm ausgelegt.

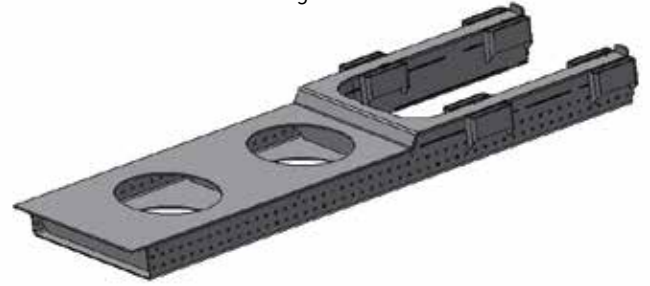


## Verschiedene Module

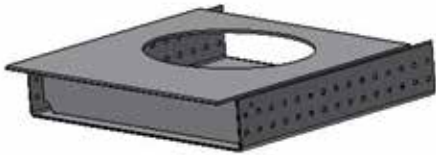
Element für Frontkran-Montage



Element für Heckkran-Montage



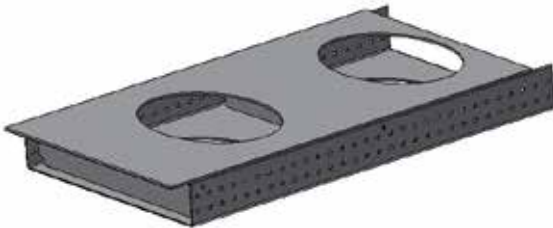
Mittelement 750 mm



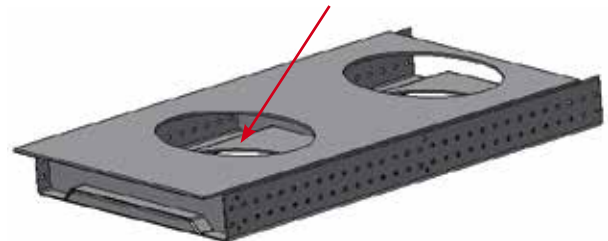
Mittelement 750 mm mit Freiraum-Chassis unten



Mittelement 1500 mm



Mittelement 1500 mm mit Freiraum-Chassis unten



Abschlusselement für Frontkran-Montage



Abschlusselement für Heckkran-Montage



Die Abschlusselemente können in der Länge angepasst werden, so dass jede Aufbau­länge erreicht werden kann.